

ดัชนีชี้นำภาวะเศรษฐกิจของ SMEs ณ ตุลาคม 2557

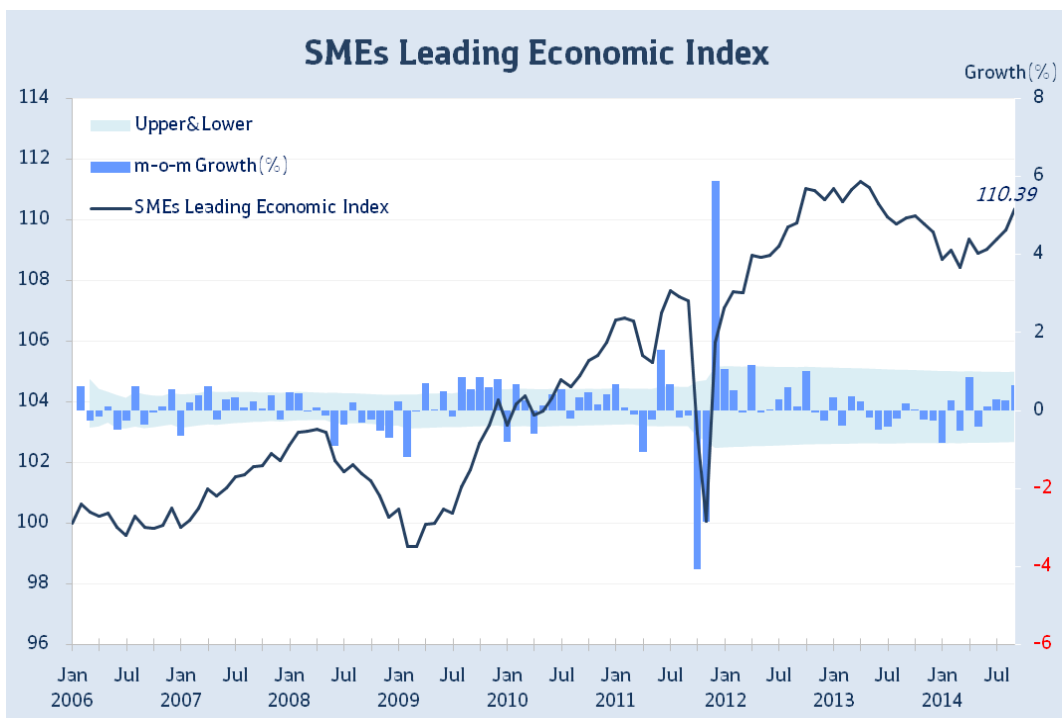
การจัดทำดัชนีชี้นำภาวะเศรษฐกิจของ SMEs มีจุดประสงค์เพื่อเป็นเครื่องมือหนึ่งในการชี้วัดสถานการณ์เศรษฐกิจว่าอยู่ในช่วงขาขึ้น หรือขาลง กำลังเคลื่อนไหวผ่านจุดต่ำสุดหรือสูงสุดมากน้อยเพียงไร และส่งสัญญาณเตือนภัยในระยะสั้น 2-3 เดือนข้างหน้า ให้กับผู้ประกอบการ SMEs และหน่วยงานต่างๆที่เกี่ยวข้อง สำหรับดัชนีชี้นำภาวะเศรษฐกิจของ SMEs เป็นดัชนีที่คำนวณจากตัวแปรชี้นำ 9 รายการ ได้แก่ ภาษีเงินได้บุคคลธรรมดา ปริมาณผลิตรถยนต์นั่งขนาด 1,501-1,800 cc ปริมาณผลิตรถ pick up ปริมาณผลิตซีเมนต์ผสม ปริมาณผลิตพาหนะเพื่อการพาณิชย์ ดัชนีตลาดหลักทรัพย์ mai พื้นที่ก่อสร้างได้รับอนุญาต จำนวนนักท่องเที่ยวต่างชาติ และปริมาณเงินตามความหมายแคบ

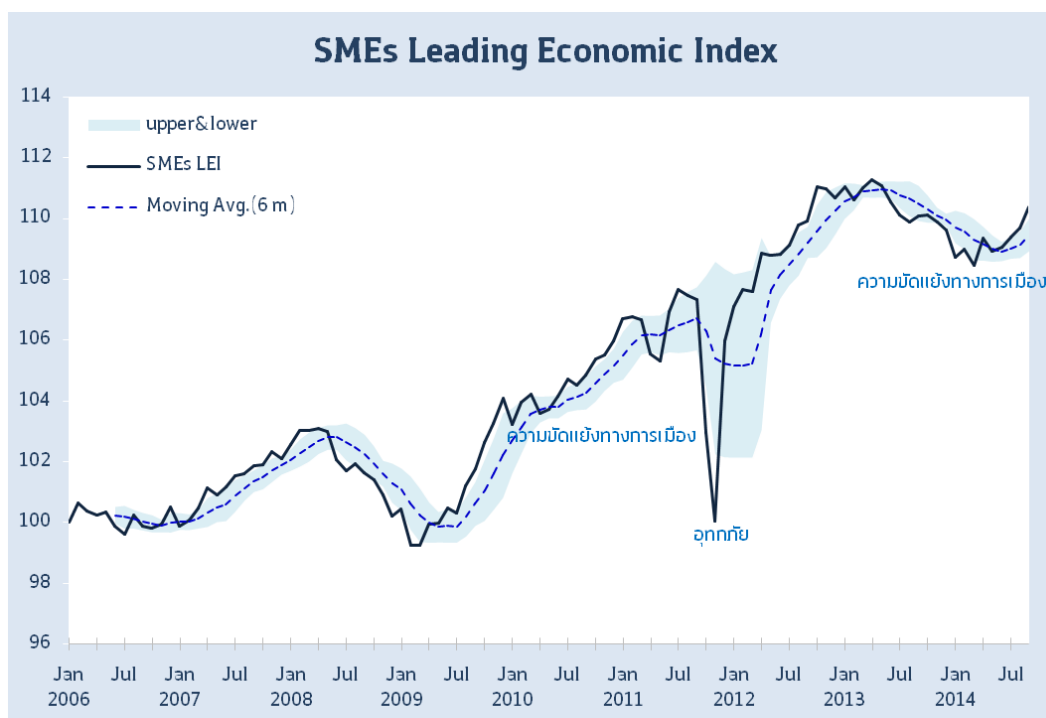
ดัชนีชี้นำภาวะเศรษฐกิจของ SMEs ณ ตุลาคม 2557

SMEs Leading Economic Index

ภาวะเศรษฐกิจของ SMEs มีการขยายตัวต่อเนื่องติดต่อกันเป็นเดือนที่สี่ โดยดัชนีชี้นำภาวะเศรษฐกิจของ SMEs (SMEs Leading Economic Index) ณ ตุลาคม ปี 2557 อยู่ที่ระดับ 110.39 ขยายตัวจากเดือนก่อน 0.71 หรือคิดเป็นร้อยละ 0.65 โดยมาจากการขยายตัวเพิ่มขึ้นของตัวแปรชี้นำ ได้แก่ ปริมาณผลิตรถยนต์นั่งขนาด 1,501-1,800 cc ปริมาณผลิตรถ pick up ปริมาณผลิตพาหนะเพื่อการพาณิชย์ ดัชนีตลาด mai และจำนวนนักท่องเที่ยวต่างชาติ ส่วนตัวแปรที่หดตัวลง ได้แก่ ภาษีเงินได้บุคคลธรรมดา ปริมาณผลิตซีเมนต์ผสม พื้นที่ก่อสร้างได้รับอนุญาต และ ปริมาณเงินตามความหมายแคบ

ทั้งนี้ตัวแปรชี้นำที่ควรเฝ้าระวัง ได้แก่ ดัชนีตลาดหลักทรัพย์ mai เนื่องจากมีการปรับตัวเพิ่มขึ้นสูงกว่าค่าเฉลี่ยปกติติดต่อกันเป็นเดือนที่ห้า





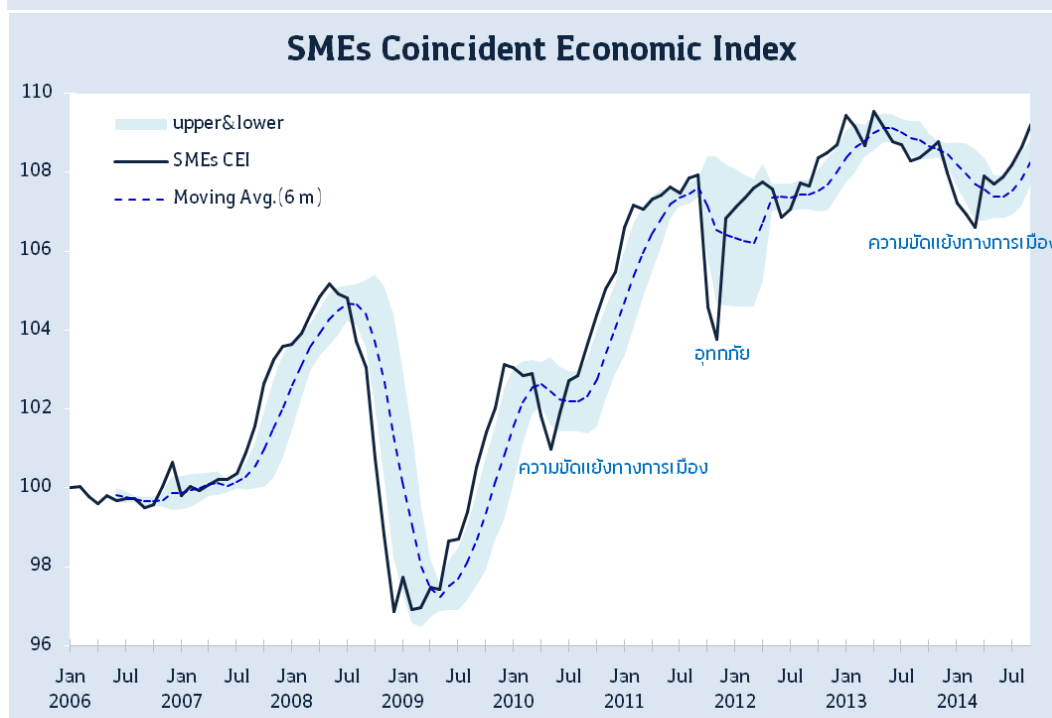
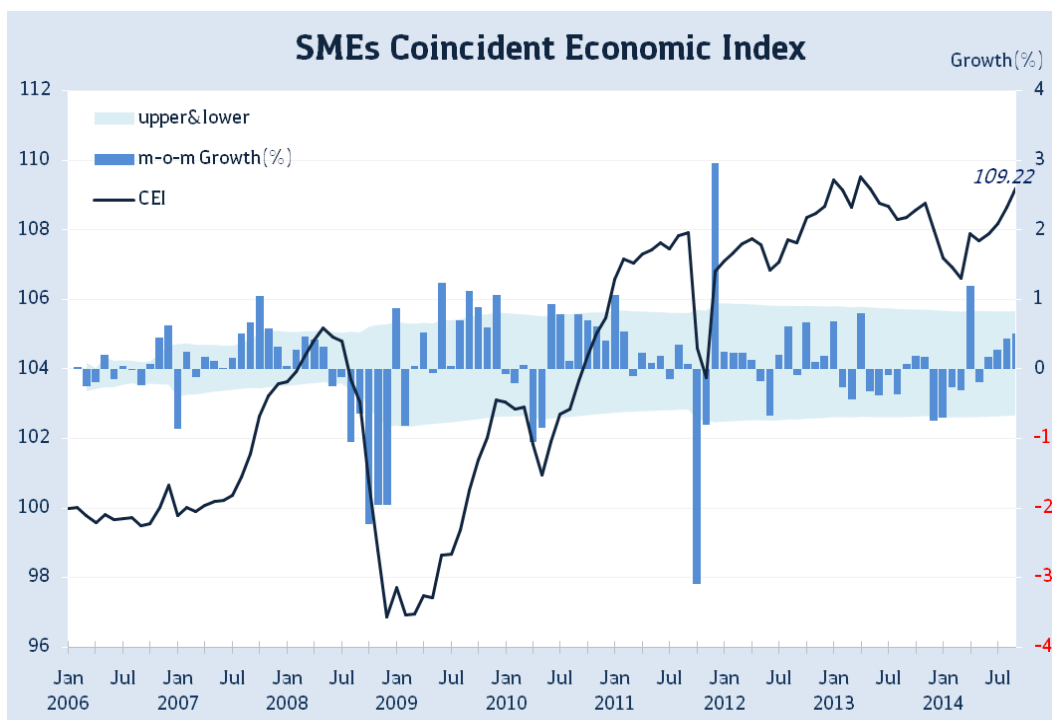
อัตราการเปลี่ยนแปลงในตัวประกอบประกอบของดัชนีชี้ภาวะเศรษฐกิจของ SMEs (หน่วย : % mom)

ตัวประกอบประกอบ	2014			เพิ่มขึ้น/ ลดลง
	Jul-14	Aug-14	Sep-14	
ภาษีเงินได้บุคคลธรรมดา	-1.27	1.47	-0.56	↓
ปริมาณผลิตรถยนต์นั่ง	-0.74	-1.34	10.35	↑
ปริมาณผลิตรถ pick up	-3.75	-2.67	12.32	↓
ปริมาณผลิตรถซีเมนต์ผสม	-9.73	2.26	-4.10	↓
ปริมาณผลิตพาหนะเพื่อการพาณิชย์	-2.95	-1.44	10.11	↑
ดัชนีตลาดหลักทรัพย์ mai	8.77	15.10	12.64	↑
พื้นที่ก่อสร้างได้รับอนุญาต	11.97	-14.42	19.74	↑
จำนวนนักท่องเที่ยวต่างชาติ	12.04	1.59	4.05	↑
ปริมาณเงินตามความหมายแคบ	1.16	0.23	-0.84	↓
ดัชนีชี้ภาวะเศรษฐกิจของ SMEs	109.37	109.68	110.39	↑
อัตราการเปลี่ยนแปลงของดัชนี	+0.30%	+0.28%	+0.65%	

ดัชนีปัจจัยเศรษฐกิจของ SMEs ณ ตุลาคม 2557

SMEs Coincident Economic Index

ดัชนีปัจจัยเศรษฐกิจของ SMEs ณ ตุลาคม 2557 อยู่ที่ระดับ 109.22 ขยายตัวจากเดือนก่อน 0.56 หรือคิดเป็น ร้อยละ 0.51 โดยมาจากการเพิ่มขึ้นของตัวแปร มูลค่านำเข้าสินค้าของ SMEs ปริมาณผลิตรถจักรยานยนต์ ดัชนีตลาดหลักทรัพย์ mai และ จำนวนนักท่องเที่ยวต่างชาติ



อัตราการเปลี่ยนแปลงในตัวประกอบประกอบของดัชนีฟองเศรษฐกิจของ SMEs (หน่วย : % mom)

ตัวประกอบประกอบ	2014			เพิ่มขึ้น/ ลดลง
	Jul-14	Aug-14	Sep-14	
มูลค่านำเข้าสินค้าของ SMEs	-6.01	-2.75	30.70	↑
ปริมาณผลิตรถจักรยานยนต์	-8.03	11.55	2.15	↑
ดัชนีตลาดหลักทรัพย์ mai	8.77	15.10	12.64	↑
จำนวนนักท่องเที่ยวต่างชาติ	12.04	1.59	4.05	↑
ภาษีเงินได้บุคคลธรรมดา	-1.27	1.47	-0.56	↓
ดัชนีราคาน้ำมัน	-1.89	-4.94	-5.50	↓
ดัชนีราคาวัตถุดิบ	0.73	-0.96	-2.22	↓
ดัชนีฟองเศรษฐกิจของ SMEs	108.18	108.66	109.22	↑
อัตราการเปลี่ยนแปลงของดัชนี	+0.27%	+0.44%	+0.51%	

Composite Leading Index

